



OPETUSHALLITUS
UTBILDNINGSTYRELSEN

Varhaiskasvatuksen tietovaranto (Varda) – Käyttöliittymäkoulutus yksityisille palveluntuottajille huoltaja- ja maksutietojen tallentamisesta

25.8. ja 31.8.2020

Erityisasiantuntijat Laura von der Hagen ja Kiira Noponen
Opetushallitus

Webinaarin sisältö ja kohderyhmät

- Webinaarin sisältö:
 - Käydään läpi huoltaja- ja maksutietojen tallennukseen tarvittavat käyttöoikeudet
 - Käydään läpi huoltaja- ja maksutietojen tallennus Vardaan käyttöliittymän kautta
 - Käydään läpi tietojen katselu ja tiedon laadun testaus
- Webinaarin kohderyhmät:
 - yksityiset varhaiskasvatuksen palveluntuottajat, jotka järjestävät varhaiskasvatusta yksityisen hoidon tuella ja ilman yksityisen hoidon tukea

Huoltaja- ja maksutiedot Vardaan 1.9.2020 lähtien

- Huoltajakokonaisuuden tiedoilla tarkoitetaan huoltaja- ja maksutietojen tallentamista Vardaan.
 - Yksityinen palveluntuottaja tallentaa Vardaan vain niiden lasten huoltaja- ja maksutiedot, joiden varhaiskasvatusta tuottavat yksityisen hoidon tuella tai ilman yksityisen hoidon tukea. Muita kuin huoltajia ei tallenneta Vardaan.
- Asiaksmaksulla tarkoitetaan sopimukseen kirjattua asiakkaalta perittävää summaa
 - Yksityiset palveluntuottajat eivät tallenna Vardaan ns. kokonaisasiaksmaksua, vaan asiaksmaksun, joka peritään lapsen huoltajalta mahdollisten tukien ja alennusten vähentämisen jälkeen.
- Huoltaja- ja maksutiedoissa Vardaan tallennettavat tiedot:
 - lapsi
 - huoltajan henkilötunnus tai oppijanumero, huoltajan etunimet, sukunimi
 - maksun peruste
 - asiaksmaksu
 - alkamispäivämäärä ja päättymispäivämäärä

Huoltajan tiedot – tallentamisen edellytykset

Edellytykset huoltajan tietojen tallentamiselle Vardaan ovat:

1. huoltajatietoja tallentamiseen tarvittavat käyttöoikeudet Vardaan ovat kunnossa
2. yksityinen palveluntuottaja on tallentanut Vardaan lapsen tiedot (lapsen henkilötiedot, varhaiskasvatuspäättös sekä varhaiskasvatussuhde)
 - varhaiskasvatussuhteen tallentaminen lapselle vaatii sen, että Vardaan on tallennettu varhaiskasvatuksen toimipaikat
 - mikäli lapsen ja toimipaikan tiedot puuttuvat Vardasta, huoltaja- ja maksutietoja ei voi tallentaa Vardaan
 - lapsen tiedot tulee olla tallennettu Vardaan vähintään vuorokautta ennen huoltajatietojen tallentamista
3. huoltajan tiedot löytyvät Väestötietojärjestelmästä (VTJ)
4. yksityisellä palveluntuottajalla on käytössään kaikki Vardan vaatimat huoltaja- ja maksutietojen sisällöt
 - mikäli vaadittuja huoltaja- ja maksutietoja ei vielä kerätä, niiden kerääminen on aloitettava viimeistään 1.9.2020

Kirjautuminen Vardaan

- Kirjautuminen Vardaan edellyttää tunnusta ja salasanaa Opetushallituksen palvelukokonaisuuteen ja Vardaan
- Varda sijaitsee osoitteessa <https://virkailija.opintopolku.fi/varda>

Kirjaudu sisään

Yhdellä tunnuksesta kirjaudut kaikkiin opetushallinnon palveluihin

Arvo • ePerusteet • Koski • Oikeustulkikirekisteri • Oiva • Opintopolku • Valtionavustukset • Varda

Käyttäjätunnus


Salasana

Kirjaudu

Haka-kirjautuminen on tarkoitettu Haku-
luottamusverkostoon kuuluville jäsenille.

haka Login

Käyttäjät joiden henkilötunnus löytyy
virkailijatunnuksesta järjestelmästä voivat
käyttää suomi.fi tunnistusta.

 Suomi.fi

Käyttöoikeudet

- Yksityisten päiväkotien, ryhmäperhepäiväkotien ja perhepäivähoitajien Varda-pääkäyttäjät voivat 1.9.2020 lähtien lisätä, muokata, poistaa ja katsella huoltaja- ja maksutietoja
 - Opetushallitus lisää Varda-pääkäyttäjien tunnuksille tarvittavat käyttöoikeudet
- Muut kuin Varda-pääkäyttäjät tarvitsevat oman organisaation Varda-pääkäyttäjältä tunnuksen ja/tai uusia käyttöoikeuksia huoltaja- ja maksutietojen katseluun ja tallennukseen
 - Jos tunnusta ei ole, pyydä Varda-pääkäyttäjää lähettämään kutsu tunnusten luontia varten (<https://virkailija.testiopintopolku.fi/henkilo-ui/kutsulomake>)
 - Jos tunnus on, mutta käyttöoikeuksia puuttuu, kirjaudu sisään Vardaan ja ano uutta käyttöoikeutta omista tiedoistasi (<https://virkailija.testiopintopolku.fi/henkilo-ui/omattiedot>). Organisaatiosi Varda-pääkäyttäjä käsittelee anomuksesi.

Huoltaja- ja maksutietojen tallentaminen Vardaan



1. Hae lapsi

- Huoltaja- ja maksutiedon voi tallentaa Vardaan, kun lapselle on ensin lisätty varhaiskasvatuspäätös ja -suhde
- Hae lapsi Syötä tietoja –näkyvän kautta
 - Voit rajata hakua valitsemalla toimipaikan, jossa lapsi on varhaiskasvatuksessa
 - Voit hakea lapsen nimellä. Syötä nimi Hae nimellä –kenttään ja paina Enter

Syötä tietoja

Lyan Ab

Toimipaikka (2)

Daghemmet Grytet

Näytä tiedot

Lapset (1) [+ Lisää lapsi](#)

Hae nimellä

Jannika

Ruukonen-Testi Jannika Testi

Tuloksia sivulla 20 Sivun 1 / 1

2. Valitse lapsi, jolle haluat lisätä huoltaja- ja maksutiedon

- Klikkaa + Lisää maksutieto -linkkiä

Alanen, Anna

Tällä lomakkeella lisäät lapsen toimipaikan tietoihin.
Ohjeet lapsen varhaiskasvatustietojen muokkaamiseen löydät [täältä](#).
Ohjeet lapsen huoltaja- ja maksutietojen lisääminen ja muokkaamiseen löydät [täältä](#).

PERUSTIEDOT
Nimi: Alanen, Anna
Syntymäaika: 28.04.2015
Oppijanumero: 1.2.246.562.24.70363612932

Varhaiskasvatustiedot [+ Lisää varhaiskasvatuspäätös](#)

Varhaiskasvatuspäätös 01.08.2020 alkaen

Varhaiskasvatussuhde 01.08.2020 alkaen

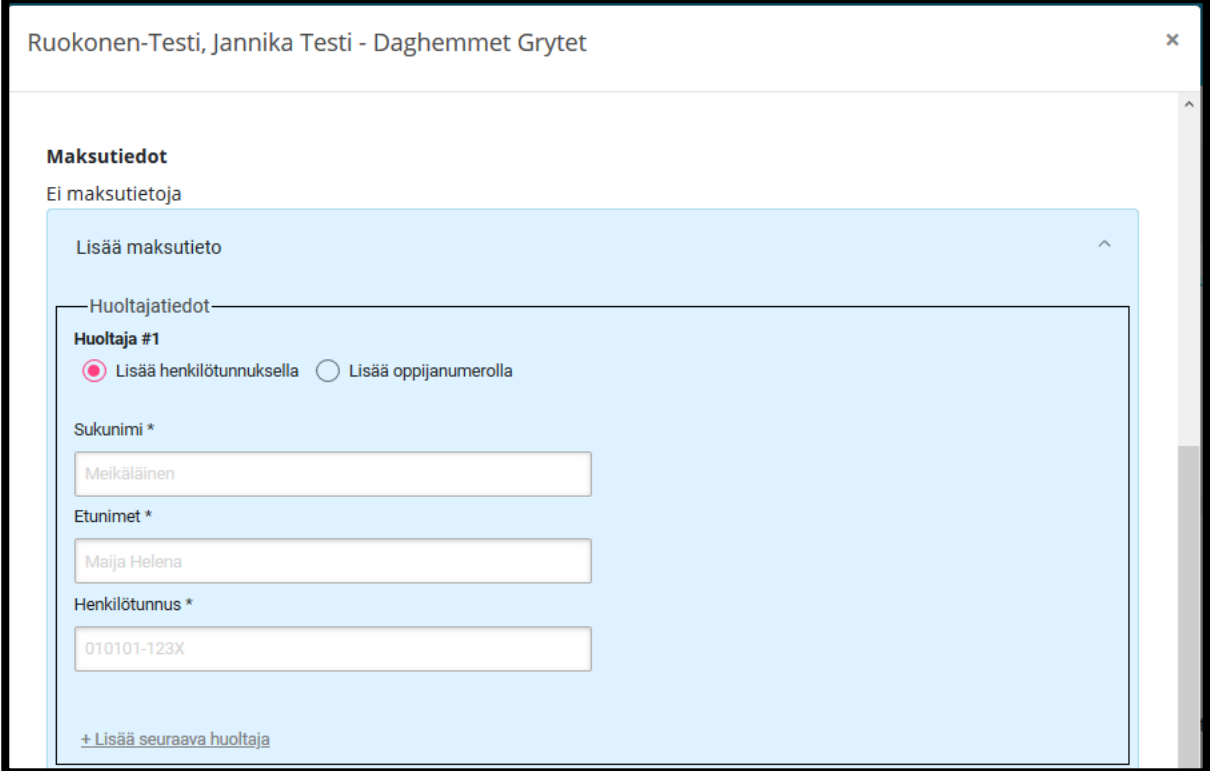
[+ Lisää varhaiskasvatussuhde](#)

Maksutiedot
Ei maksutietoja

[+ Lisää maksutieto](#)

3. Lisää huoltaja tai huoltajat

- Lisää huoltajat yksitellen
- Valitse, lisäätkö huoltajan henkilötunnuksella vai oppijanumerolla
- Lisää sukunimi ja etunimet sekä henkilötunnus tai oppijanumero
- Seuraavan huoltajan voi lisätä, kun pakolliset tiedot huoltajasta on syötetty



Ruokonen-Testi, Jannika Testi - Daghemmet Grytet

Maksutiedot
Ei maksutietoja

Lisää maksutieto

Huoltajatiedot

Huoltaja #1
 Lisää henkilötunnuksella Lisää oppijanumerolla

Sukunimi *
Meikäläinen

Etunimet *
Majja Helena

Henkilötunnus *
010101-123X

[+ Lisää seuraava huoltaja](#)

4. Lisää maksutieto

- Valitse maksun peruste, joka voi olla:
 - Yleinen maksuttomuus
 - Osittainen maksuttomuus
 - Maksu
- Ilmoita asiakasmaksu euroina
 - Asiakasmaksua ei ilmoiteta, jos maksun peruste on yleinen maksuttomuus
- Lisää maksun alkamis- ja päättymispäivämäärä (jos päättymispäivämäärä on tiedossa)

Asiakasmaksun määrittely Vardassa

Yksityiset palveluntuottajat eivät tallenna Vardaan ns. kokonaisasiakasmaksua, vaan asiakasmaksun, joka peritään lapsen huoltajalta mahdollisten tukien ja alennusten vähentämisen jälkeen.

Maksun peruste *

-Valitse-

Asiakasmaksu euroina *

450

Alkamispäivämäärä *

pp.kk.vvvv

Päätymispäivämäärä (jos tiedossa)

pp.kk.vvvv

Tallenna Peruuta

Lue lisää:

- <https://confluence.csc.fi/display/OPHPALV/Maksutiedot>
- <https://confluence.csc.fi/pages/viewpage.action?pageId=97592829>

5. Tallenna tiedot

- Tallenna-painike muuttuu aktiiviseksi, kun pakolliset tiedot on syötetty
- Vardaan tallentuvat ne huoltajat, jotka ovat lapsen virallisia huoltajia tallennushetkellä. Varda tarkistaa tiedot Väestötietojärjestelmästä (VTJ).
 - Jos Vardaan syötetyt huoltajan henkilötiedot poikkeavat VTJ:ssä olevista tiedoista, huoltaja- ja maksutieto ei tallennu Vardaan
 - Varda ilmoittaa onnistuneesta tallennuksesta

Varhaiskasvatustiedot [+ Lisää varhaiskasvatuspäätös](#)

Varhaiskasvatuspäätös 01.08.2020 alkaen

Varhaiskasvatussuhde 01.08.2020 alkaen

[+ Lisää varhaiskasvatussuhde](#)

Tallennus onnistui. Vain viralliset VTJ:stä löytyvät huoltajat tallennettiin. Tallennettujen huoltajien lukumäärä: 1 kpl.

Maksutiedot

Maksutieto 01.08.2020 alkaen

[+ Lisää maksutieto](#)

6. Muokkaa tietoja

- Huoltaja- ja maksutiedoista ainoastaan maksun päättymispäivämäärää voi muokata tallennuksen jälkeen
- Päätyville maksutiedoille tulee lisätä päättymispäivämäärä
- Uudet maksutiedot tulee tallentaa Vardaan Lisää maksutieto – toiminnolla
- Virheelliset maksutiedot tulee poistaa Mitätöi –toiminnolla
- Vardassa voi olla samanaikaisesti kaksi maksutietoa voimassa

Huoltajatiedot

Huoltaja #1

Lisää henkilötunnuksella Lisää oppijanumerolla

Sukunimi *

Saaranen

Etunimet *

Saara

Oppijanumero *

1.2.246.562.24.23736347564

Maksun peruste *

Maksu (mp03)


Asiakasmaksu euroina *

450.00

Alkamispäivämäärä *

01.08.2020

Päättymispäivämäärä (jos tiedossa)

pp.kk.vvvv 

7. Katsele tietoja

Katsele tietoja ja Lapset -välilehti

Tietojen haku: Voit hakea lasten huoltaja- ja maksutietoja lapsen nimen, toimipaikan, maksutietojen voimassa olon, alkamisen sekä päättymisen mukaan.

Hakutulokset: Kun valitset yksittäisen lapsen hakutuloksissa, sinulle näytetään kaikki lapseen liittyvät tiedot (tai käyttöoikeuksiesi perusteella).

Toimipaikat **Lapset** Työntekijät Yhteenveto

Toimipaikat Nimi tai tunniste *i*

Valitse toimipaikat Nimi, henkilötunnus tai OID **Hae**

Kaikki toimipaikat *x*

Rajaa hakutuloksia sisällön mukaan

Varhaiskasvatuspäätökset Varhaiskasvatussuhteet **Maksutiedot** Ei rajoituksia

Rajaa hakutuloksia ajan mukaan

Voimassa Alkanut Päättynyt 20.08.2020 - 20.08.2020 **Tyhjennä rajaukset**

Voit rajata hakutuloksia sisällön ja ajankohdan mukaan. Oletuksena näytetään tänään voimassaolevat varhaiskasvatuspäätökset. Jos haluat hakea tiedon eri sisällöllä tai ajalta, voit muokata rajaustekijöitä.

8. Yhteenveto tallennetuista tiedoista

- Tarkista Katsele tietoja -sivulla olevasta yhteenveto - näkymästä, että tiedot täsmäävät omassa järjestelmässänne / rekisterissänne olevien tietojen kanssa

Toimipaikat	Lapset	Työntekijät	Yhteenveto
Varhaiskasvatustiedot			
Toimipaikat			
TIETOSISÄLTÖ		LUKUMÄÄRÄ	
Voimassa oleva		2	
Toiminta päättynyt		0	
Toimintapainotuksia toimipaikoissa		0	
Kielipainotuksia toimipaikoissa		0	
Lapset			
TIETOSISÄLTÖ		LUKUMÄÄRÄ	
Lapsia		14	
Voimassa olevia maksutietoja		0	
Voimassa olevia varhaiskasvatuspäätöksiä		14	
Voimassa olevia varhaiskasvatussuhteita		14	
Vuorohoidossa		0	
Palvelusetelillä tai ostopalveluna tuotetussa varhaiskasvatuksessa		1	

Virhetilanteet

- Mikäli palveluntuottaja on tallentanut virheellisiä tietoja Vardaan, virheet tulee korjata ensin palveluntuottajan omaan järjestelmään/rekisteriin. Tämän jälkeen tieto tulee tallentaa käyttöliittymän kautta tai integraatiolla Vardaan.
- Virheellisesti Vardaan tallennettu tieto tulee mitätöidä Vardasta ennen oikean tiedon tallentamista
- Päätymispäivämääriä voi päivittää
- Huoltaja- ja maksutietojen tallentamiseen liittyviä tyypillisiä virhetilanteita:
 - Lasta, jolle huoltajan ja maksutiedot tallennetaan, ei löydy Vardasta -> tallenna Vardaan ensin kaikki lapsen tiedot
 - Huoltajan tiedot eivät tallennu:
 - henkilötiedot ovat ristiriidassa Vardan Väestötietojärjestelmästä (VTJ) saatujen henkilötietojen kanssa -> tarkista huoltajan henkilötiedot (etu- ja sukunimi sekä henkilötunnus)
 - henkilö ei ole VTJ:n määrittämisen mukaan lapsen huoltaja -> tarkista huoltajan henkilötiedot
 - Maksutiedot eivät tallennu:
 - huoltajan tiedot eivät ole tallentuneet -> tarkista huoltajan henkilötiedot
 - Vardan pakollisena vaadittuja tietoja ei ole tallennettu -> tallenna kaikki vaaditut tiedot
 - lapsen tiedot on tallennettu saman päivänä -> tallenna huoltaja- ja maksutiedot 1 vrk. lapsen tietojen tallentamisen jälkeen
- Ks. Virhetilanteet ja validoinnit: <https://confluence.csc.fi/pages/viewpage.action?pageId=85033149>
- Virhetilanteet eivät ole syy jättää tietoja tallentamatta. Mikäli virhe ei selviä, ota yhteyttä Opetushallituksen Varda-tiimiin osoitteella varda@opintopolku.fi



OPETUSHALLITUS
UTBILDNINGSTYRELSEN

Kiitos

Esityksen jälkeen käydään läpi osallistujien kysymykset. Kysymykset ja vastaukset eivät sisälly webinaarin tallenteeseen.

Vardan asiakaspalvelun tavoitat osoitteesta
varda@opintopolku.fi

