



# PIKAOHJE ZOOMIN KÄYTTÖÖN


- ✓ Käytä sellaista nimeä, josta muut voivat sinut tunnistaa. Mainitse myös organisaatiosi.
- ✓ Kaiun/kohinan välttämiseksi mikrofoni mykistettynä muulloin kuin oman puheenvuoron aikana.
- ✓ Kokouksessa jaettava näkymä ilmestyy näytöllesi automaattisesti. Voit pienentää näkymää painamalla esc-näppäintä.

Talking:


**Meeting Topic:** Esimerkkikokous  
**Host:** Ossi Osallistuja / Organisaatio  
**Invitation URL:** Csc.fi/esimerkki  
[Copy URL](#)

 **Join Audio**  
Computer Audio Connected



 **Share**

 **Invite Others**




**Participants (1)**

 Ossi Osallistuja / organisaatio (me)  

**Raise Hand**  
Kun olet avannut osallistujalistan, voit pyytää puheenvuoroa "viittaamalla"

 **Raise Hand**  yes  no  go slower  go faster  more

 **Unmute**  **Start Video**  **Invite**  **Participants**  **Share**  **Chat**  **Record**  **Leave Meeting**

**Mikrofoni**  
(mikäli audioyhteyttä ei ole vielä avattu, paina "join audio").

**Äänien testaus**  
Painamalla nuolesta löytyvää "test speaker and microphone" -valintaa, pääset testaamaan mikrofonin ja kaiuttimen toimivuutta

**Osallistujalista**

**Chat-ikkuna**

**Kokouksesta poistuminen**