



CSC

ICT Solutions for  
Brilliant Minds

# Alasin

## Analytiikkapalvelu korkeakouluille

Analytiikkapalvelusta seuranta- ja vertailutiedot korkeakoulujen toiminnan kehittämiseen

---

Nopea tilannekuva toiminnan keskeisistä tunnusluvuista

---

Tietolähteenä opetushallinnon tietoausta Vipunen

### Palvelun demoversio ja kysely

---

- Kysely ja demoversio Alasin-palvelun ensimmäisestä työkalusta, “trendityökalusta”, lanseerattu korkeakouluille KOTA-seminaarissa elokuussa 2018
- Kyselyn tarkoituksena selvittää korkeakoulujen kiinnostus Alasin-palvelua kohtaan sekä saada kehitysideoita ja palautetta demoversiosta
- Kysely sulkeutui 16.11. Tässä esityksessä koonti kyselyn tuloksista.

# Alasin-palvelua koskevan kyselyn yhteenveto

## 1. Onko organisaationne kiinnostunut palvelun käyttöönotosta?

Alasin-kyselyyn vastannut yhteensä 20 korkeakoulujen edustajaa 17 eri korkeakoulusta. Vastanneista 6 korkeakoulua on kiinnostunut Alasin-palvelun käyttöönotosta, 8 seuraa tilannetta ja 6 ei ottanut kantaa organisaationsa puolesta.

	N	Prosentti
Kyllä olemme kiinnostuneita ja odotamme yhteydenottoa	6	30%
Emme tässä vaiheessa mutta seuraamme tilannetta ja otamme mahdollisesti myöhemmin yhteyttä	8	40%
Palvelu ei ole organisaatiollemme tarpeellinen	0	0%
En osaa sanoa organisaatiomme puolesta	6	30%

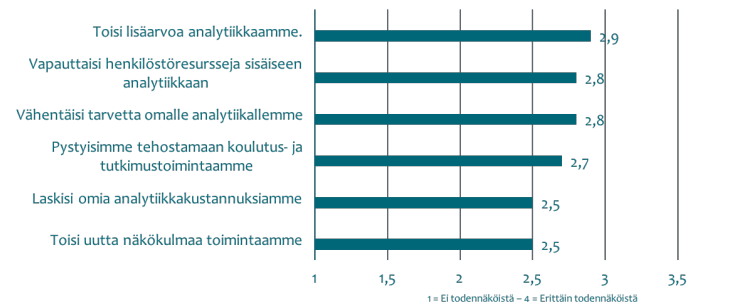
## 2. Miten hyvin seuraavat väitteet kuvaivat tarvetta Alasin-palvelun käyttöönotolle? (Top 3)

1. Palvelu toisi lisäarvoa analytiikkaamme
2. Palvelun avulla vapautettaisiin henkilöstöresursseja sisäiseen analytiikkaan
3. Palvelu vähentäisi tarvetta omalle analytiikallamme

### Huomioita avoimen tekstikentän vastauksista

- o Avoimen tekstikentän vastauksissa korostui etenkin tarve organisaatiokohtaisen tiedon, ennakkoinnin ja tiedon reaaliaikaisuuden saamiseen palveluun.

Miten hyvin seuraavat väitteet kuvaivat tarvetta Alasin-palvelun käyttöönotolle korkeakoulussanne?



# Alasin-palvelua koskevan kyselyn yhteenveto

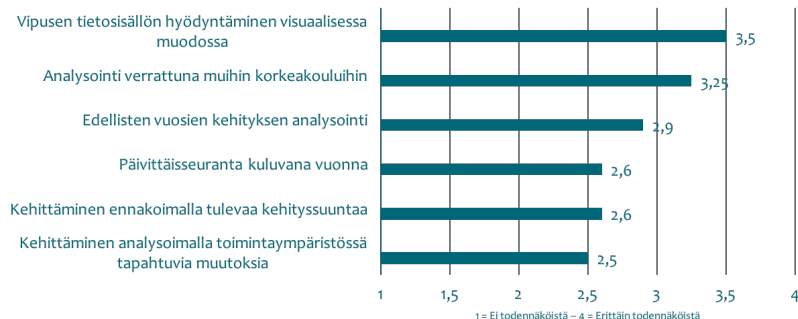
## 3. Miten hyvin seuraavat väitteet kuvaisivat Alasin-palvelun käyttöä korkeakouluissanne? (Top 3)

1. Vipusen tietosisällön hyödyntäminen visuaalisessa muodossa
2. Oman toiminnan anaysointi verrattuna muihin korkeakouluihin
3. Oman toiminnan edellisten vuosien kehityksen analysointi

### Huomioita avoimen tekstikentän vastauksista

- o Vastauksissa nousi esiin erityisesti: Datan muokkaaminen omiin tarpeisiin, organisaatiokohtaisen tiedon ja ennakoititiedon saaminen.

Miten hyvin väitteet kuvaava Alasin-palvelun käyttöä korkeakouluissanne?



## 4. Mitkä koet tärkeimmiksi asioiksi palvelun kehityksessä, jotta se loisi arvoa korkeakoulunne toimintaan parhaalla mahdollisella tavalla? (Valitse vähintään 3 tärkeintä)

Kehityskohteet	N	Prosentti
Ennakointityökalun kehittäminen	16	26%
Kertymätyökalun kehittäminen	14	23%
Trendityökalun kehittäminen	12	20%
Muut indikaattorit osaksi työkaluja	7	11%
Muut näkökulmat seurantaan (Mitkä?)	7	11%
Muut ratkaisut operatiivisen toiminnan seurantaan (Mitkä?)	5	9%
Total	61	100%

### Huomioita avoimen tekstikentän vastauksista:

- o "Tietoa pitää pystyä rikastamaan omista tietolähteistä mahdollisimman automaattisesti"
- o "Tämä (Ennakointi työkalun kehittäminen) yhdessä kertymätyökalun kehittämisen kanssa on ihan ehdoton ykkönen! Juuri tähän suuntaan pitää toimintaa kehittää"
- o "Datan avaaminen korkeakouluille omaa analytiikkaa varten. Datarajapinnat muuhun aineistoon"
- o "Toimintaympäristön seuranta on haastava tehtävä, mutta toisi selkeää lisäarvoa"

# Alasin-palvelua koskevan kyselyn yhteenveto

## 5. Vapaa sana – Kysymykset ja kommentit palvelua koskien

Esimerkkejä kommentteista Alasin-palvelua koskien:

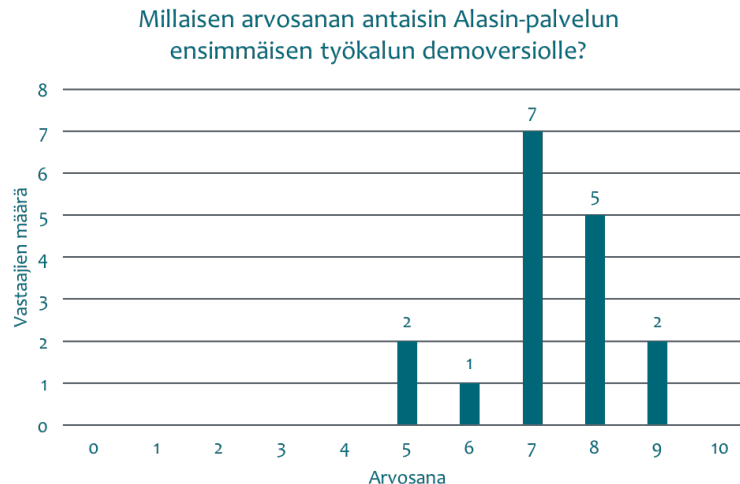
*"Alasin on todella näppärästi toteutettu työkalu... Eli suuntaa enemmän siihen, että Alasinta laajennettaisiin reaaliaikaisen tiedon seurantaan sekä ennakoititietoon, niin sitten toteutus luultavasti lähellä sitä, mitä korkeakoulukentällä toivotaan. Lisäksi mahdollisuus rakentaa omaa organisaatorakennetta tähän, nii voisimme jopa korvata tai täydentää omia tulosten seurantajärjestelmiä Alasimen avulla"*

*"Korkeakoulussamme on menossa oma tiedolla johtamisen kehittämisprojekti, jossa PowerBI-raportointi on kehitetty (mm. talousraportointi) ja harkitsemme tietovaraston rakentamista (mm. historia data). Alasin voisi tuoda kattava osan yleisestä datasta, jota voisi sitten hyödyntää myös omissa toteutuksessamme..."*

*"... On olennaista, että korkeakouluilla on mahdollisuus laatia omia, räätälöityjä raportteja. Lisäksi raportista on pystyttävä sukeltamaan aina syvemmälle, ihan yksittäisen opiskelijan tasolle"*

## 6. Millaisen yleisarvosanan antaisit Alasin-palvelun ensimmäisen työkalun demoversiolle?

Annettujen vastausten keskiarvo: 7.2





## Lisätietoa

Alasin-palvelu:

<https://wiki.eduuni.fi/display/cscalasin/Alasin>

Kehityspäällikkö

Jutta Virolainen

[Jutta.virolainen@csc.fi](mailto:Jutta.virolainen@csc.fi)



[facebook.com/CSCfi](https://facebook.com/CSCfi)



[twitter.com/CSCfi](https://twitter.com/CSCfi)



[youtube.com/CSCfi](https://youtube.com/CSCfi)



[linkedin.com/company/csc---it-center-for-science](https://linkedin.com/company/csc---it-center-for-science)



[github.com/CSCfi](https://github.com/CSCfi)